


PRESENT

地球儀パズル

2名様



リレー①の答えをリレー②につないでいくリレー形式になっています。
ハガキにはリレー②の答えをご記入ください。



迷路のパズル

スタートA~Dのうち、リレー①の答えのアルファベットからスタートし、
a・b・c・dの順でゴールまで進むと、いくつかのカタカナを通過します。
通過した順のカタカナを答えてください。一度通ったところは通れません。
ハガキにはリレー②の答えをご記入ください。

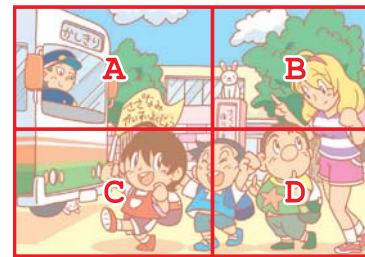
答え

リレー②



今日は楽しい海浜遠足の日!

リレーパズル




みんな

バスに乗って
出発です!

エリア表 ※枠外の点をつなぐとイラスト内でエリア分けの目安にすることができます。

答え



リレー①

●●●まちがいエリア当てパズル●●●
4エリア(A~D)のうち、上と下の絵でまちがうところを3エリアあります。
まちがいのないエリア(1つ)をアルファベットで答えてください。
まちがいは1エリアに1つとは限りません。
リレー①の答えはリレー②のスタートになります。

まちがいは1エリア1つとは限りません。同じエリア内に複数のまちがいがあってもまちがいは1エリアとなります。